

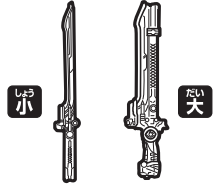
の遊び方

セット内容


取扱説明書(本書)…1



ムサシゴースト…1



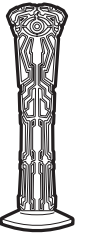
ガンガンセイバー(二刀流モード)…各1



エジソンゴースト…1



ガンガンセイバー(ガンモード)…1



ゴースト台座…2

※台座は組み立て式です。

警告 (けいこく)

保護者の方へ 必ずお読みください。

●小部品があります。誤飲・窒息の危険がありますので、3才未満のお子様には絶対に与えないでください。

注意 (ちゅうい)

●可動部の隙間には指などを入れないでください。はさまれてケガをする恐れがあります。



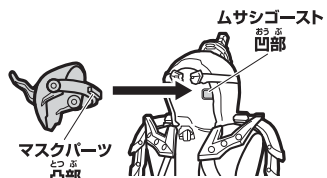
くちにいれない

《使用上の注意》●プラスチック梱包材は、開封後はすぐに捨ててください。

●本商品には塗装部分がありますので、保管の際には他のもの(樹脂製品や家具、ソファ)と接触しないようにしてください。色が移る場合があります。●可動部分・取付部分を無理な方向に強く引っ張ったり、曲げたりしないでください。

パーツが外れた場合は以下のように取り付けてください。

①マスクパーツが外れた時は

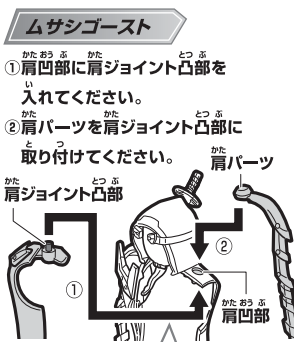


マスクパーツ凸部を凹部に入れてください。※エジソンゴーストも同様に行ってください。

指で押さえながら裏から凸部の位置を凹部に合わせ、入れてください。



②肩ジョイントパーツが外れた時は



右図のように凹部に肩ジョイント凸部を入れてください。※肩ジョイント凸部は左右の大きさが異なりますのでご注意ください。


※取り付けづらい場合は、保護者の方が行ってください。



ゴーストチェンジ遊びの準備

※元に戻す時は逆の手順で行ってください。

ムサシゴーストをゴーストチェンジ状態に変形します。



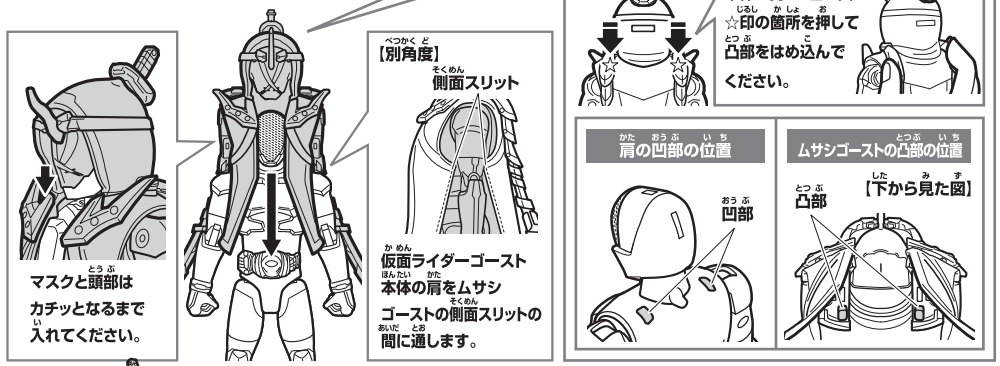
エジソンゴーストをゴーストチェンジ状態に変形します。



仮面ライダーゴースト ムサシ魂にゴーストチェンジ!!

※「GC01 仮面ライダーゴースト オレ魂」(別売り)の仮面ライダーゴースト本体を使用します。

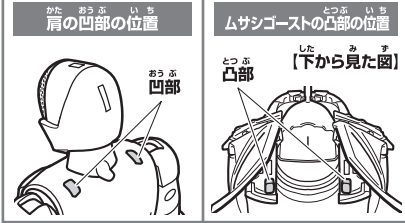
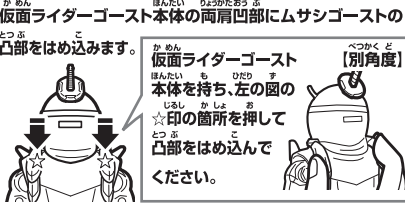
以下のようにゴーストチェンジを行います。



マスクと頭部はカチッとなるまで入れてください。

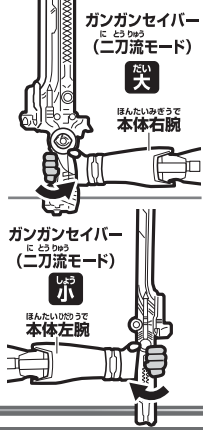


仮面ライダーゴースト本体の肩をムサシゴーストの側面スリットに通します。



武器の装備

ガンガンセイバー(二刀流モード)の装備

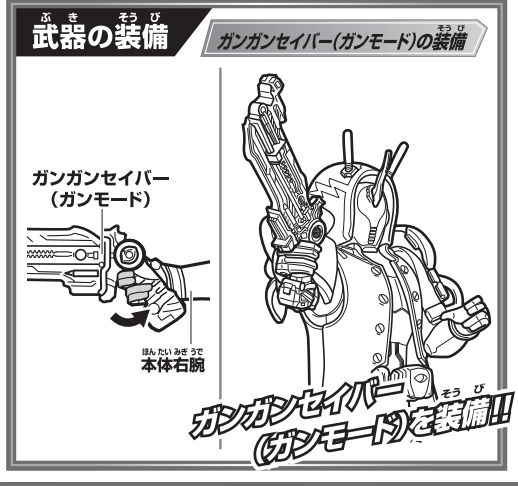
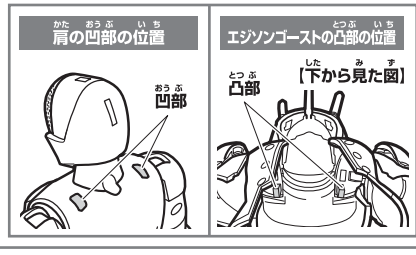
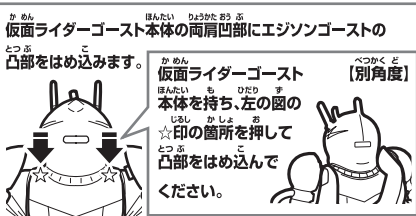
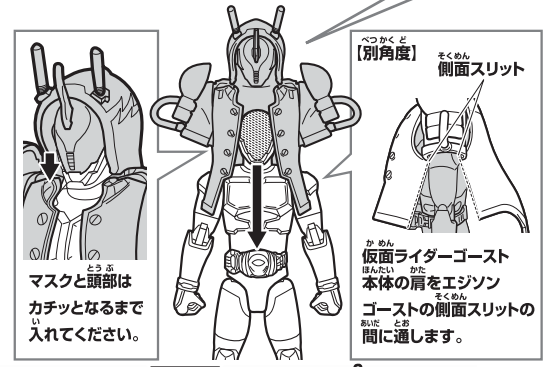


※元に戻す時は逆の手順で行ってください。

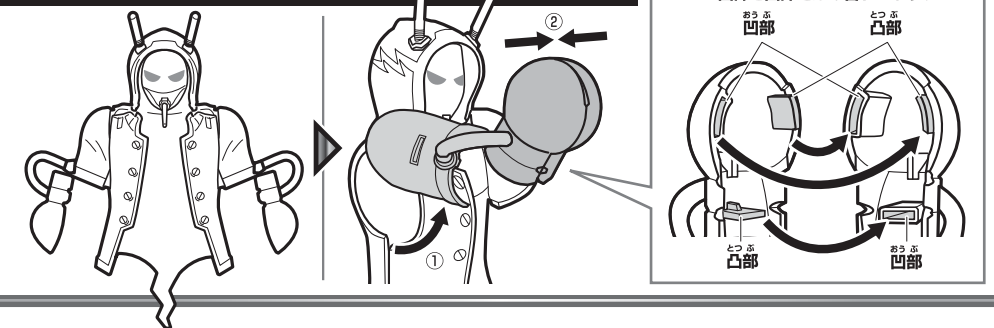
仮面ライダーゴースト エジソン魂にゴーストチェンジ!!

※「GC01 仮面ライダーゴースト オレ魂」(別売りの) 仮面ライダーゴースト本体を使用します。

以下のようにゴーストチェンジを行います。

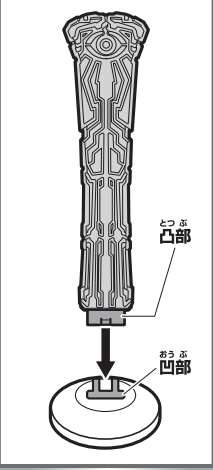


エジソンゴースト：電球ギミック



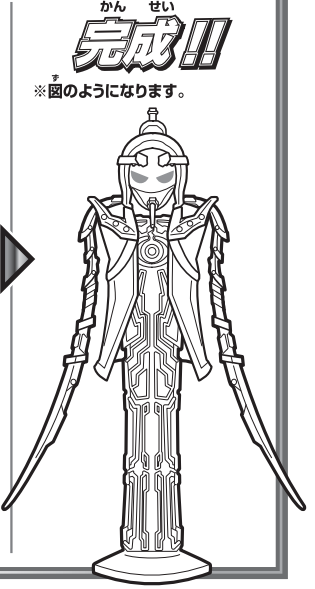
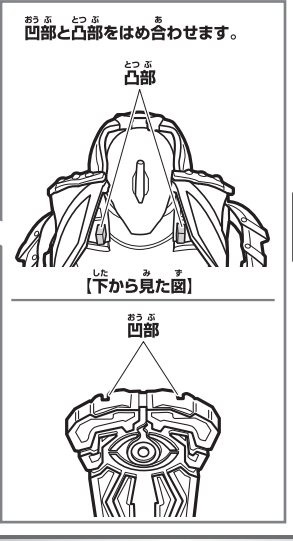

ゴースト台座の組み立て方

凹部と凸部をはめ合わせます。



ゴースト台座への取り付け方

※エジソンゴーストも同様に行ってください。



別売り商品との連動



仮面ライダーゴーストの玩具情報はWebサイトをチェック!!

一部のPHS・携帯電話からはご利用頂けない場合があります。

仮面ライダーゴースト おもちゃ

<http://rider.b-boys.jp/>

アンケートにご協力ください!!

よりよい商品づくりのために、皆様のご意見、ご感想をお聞かせください。

商品コード 018063

スマートフォン・携帯電話からは右の二次元コードを読み取ってアクセスしてお答えください。

ボーイズパークメンバーズ(登録無料)に登録してアンケートにお答えいただくと、ボーイズパークメンバーズ内でキャンペーン応募できる「YEAH!ポイント」がもらえます。

※送料などはお客様のご負担となります。

※お答えいただいたアンケートは個人を特定しない統計処理に利用させていただきます。

※PHSからはご利用いただけません。

(締め切り：2016年9月末日)

二次元コードを読み取れない場合や、パソコンからは下記を入力してアクセスしてお答えください。

<http://www.b-boys.jp/member/researches/>